

ა(ა)იპ ეროვნული სკრინინგ ცენტრის ქალაქ თბილისის მუნიციპალიტეტის საკრებულოს 2016 წლის 27 დეკემბრის №33-92 დადგენილებით დამტკიცებული „დაავადებათა სკრინინგის ქვეპროგრამის“ ფარგლებში, 2017 წლის მარტის თვის შესრულებული სამუშაოს ეპიდემიოლოგიური ანგარიში

გამოკვლევის დასახელება	რაოდენობა
ძუძუს კიბოს სკრინინგი	2009
საშვილოსნოს ყელის სკრინინგი	1558
კოლპოსკოპია	241
კოლპოსკოპია (მორფოლოგიით)	17
პროსტატის კიბოს სკრინინგი	541
კოლორექტალური სკრინინგი	115
კოლონოსკოპია (სკრინინგი)	22
კოლონოსკოპია (მორფოლოგია)	1

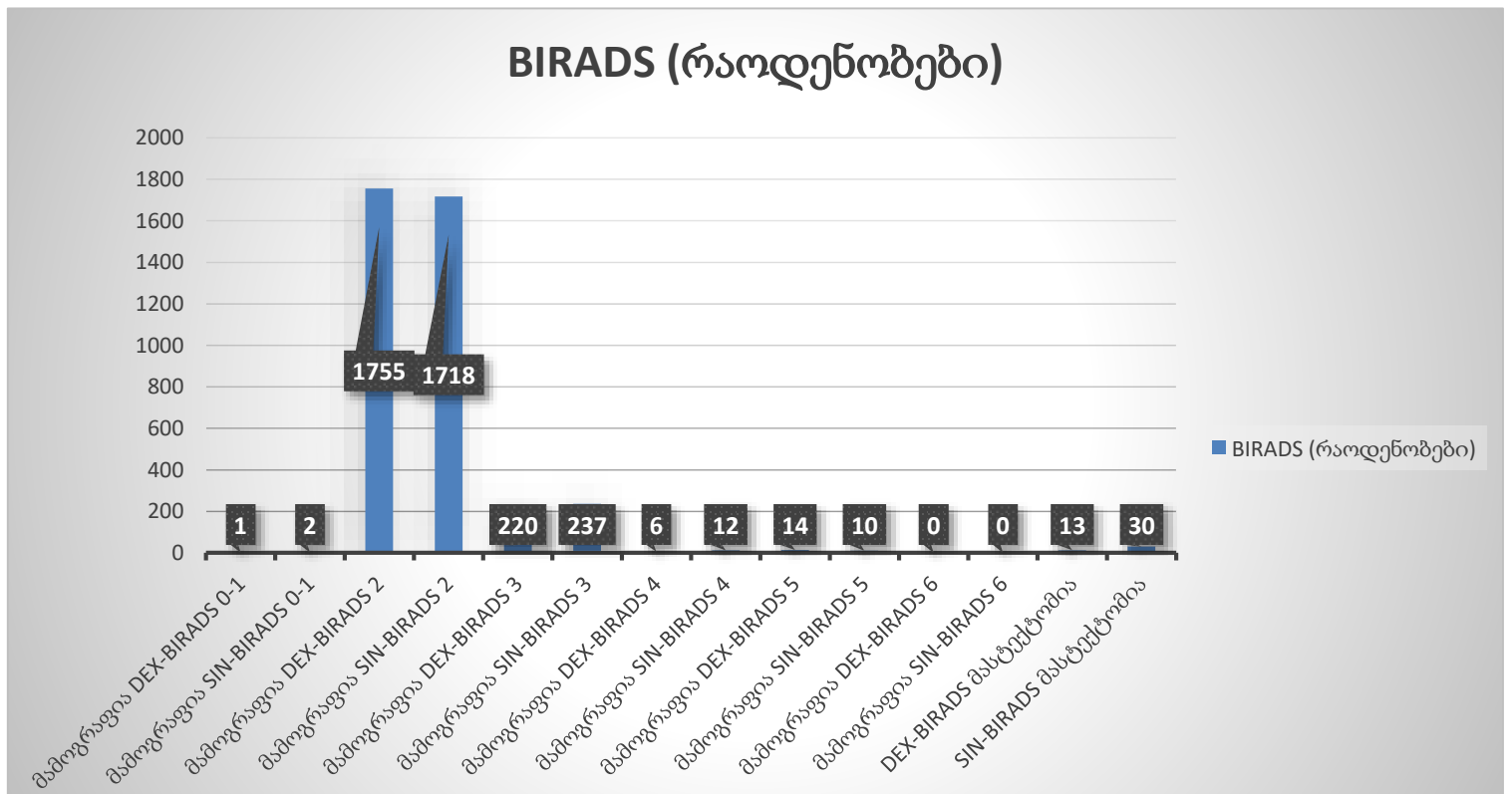
**ჩატარებული სკრინინგული კვლევებით მიღებული შედეგები
ძუძუს კიბოს სკრინინგი**

სულ ჩატარებულია 2009 ქალის მამოგრაფიული კვლევა; მათგან პირველადი სკრინინგი ჩატარდა 796 ქალს, მეორადი (ექიმის დანიშნულებით) – 239 ქალს, ხოლო განმეორებითი - 974 ქალს. დამატებით ძუძუს ექოსკოპიური გამოკვლევა და ფიზიკალური გასინჯვა ჩატარდა - 612 ბენეფიციარს, ამათგან 39 ბენეფიციარს ჩატარდა ბიოფსიური მასალის აღება და ციტოლოგიური კვლევა. მამოგრაფიული კვლევით გამოვლინდა:

გამოკვლევის ტიპი	BIRADS (რაოდენობები)
მამოგრაფია DEX-BIRADS 0-1	1
მამოგრაფია SIN-BIRADS 0-1	2
მამოგრაფია DEX-BIRADS 2	1755
მამოგრაფია SIN-BIRADS 2	1718
მამოგრაფია DEX-BIRADS 3	220
მამოგრაფია SIN-BIRADS 3	237
მამოგრაფია DEX-BIRADS 4	6
მამოგრაფია SIN-BIRADS 4	12

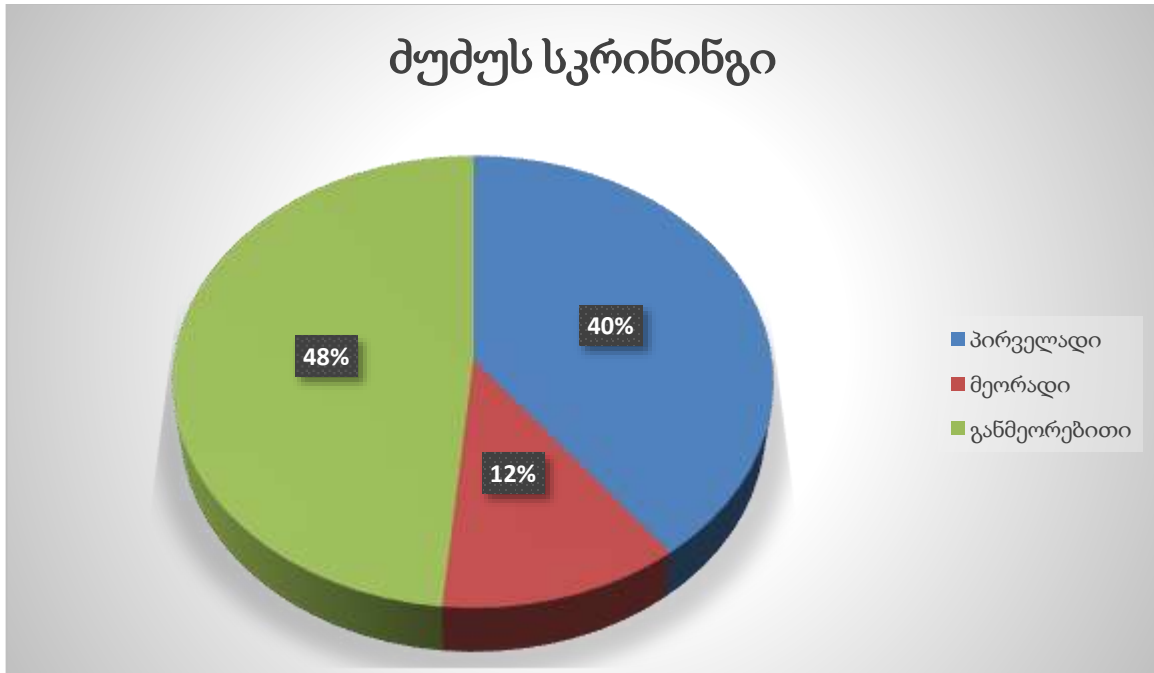
მამოგრავთა DEX-BIRADS 5	14
მამოგრავთა SIN-BIRADS 5	10
მამოგრავთა DEX-BIRADS 6	0
მამოგრავთა SIN-BIRADS 6	0
DEX-BIRADS მასტექტომია	13
SIN-BIRADS მასტექტომია	30

ძუძუს კიბოს სკრინინგში დიაგნოზების რაოდენობრივი მაჩვენებლები:



ჩატარებული ძუძუს სკრინინგი ვიზიტის ტიპების მიხედვით

ბუბუს სკრინინგი

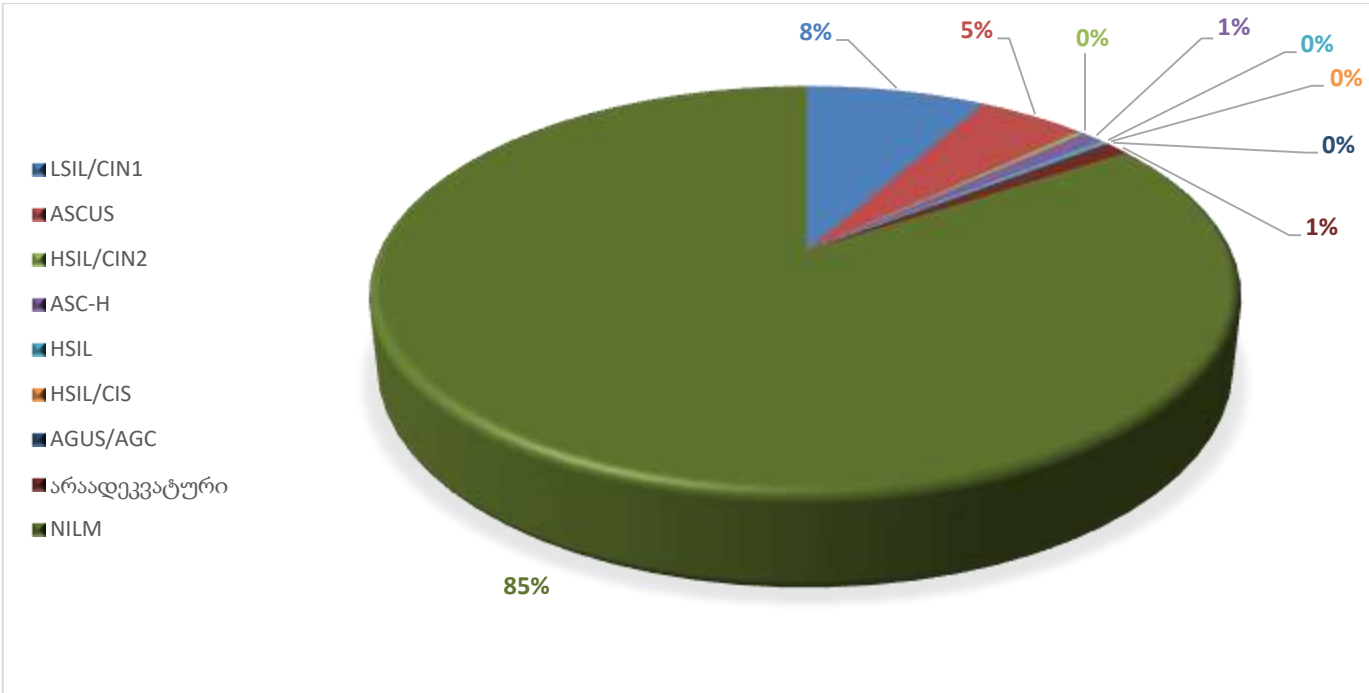


საშვილოსნოს ყელის კიბოს სკრინინგი

PAP ტესტი ჩატარდა **1558** ქალს. მათგან **პირველადი** სკრინინგი ჩატარდა **808** ქალს, **მეორადი** (ექიმის დანიშნულებით) – **195** ქალს, ხოლო **განმეორებითი** – **555** ქალს. ციტოლოგიური გამოკვლევის შედეგად გამოვლინდა:

ათიპიური PAP ტესტი	რაოდენობა
LSIL/CIN1	125
ASCUS	76
HSIL/CIN2	4
ASC-H	16
HSIL	4
HSIL/CIS	1
AGUS/AGC	3
არაადეკვატური	15
NILM	1314
ჯამი	1558

საშვილოსნოს ყელის კიბოს სკრინინგში დიაგნოზების %-ული მაჩვენებლები პაპ ტესტის დროს:



დამატებით კოლპოსკოპიური სკრინინგი ჩატარდა 241 ქალს, მათგან 17 ბენეფიციარს ჰისტოლოგიური კვლევით.

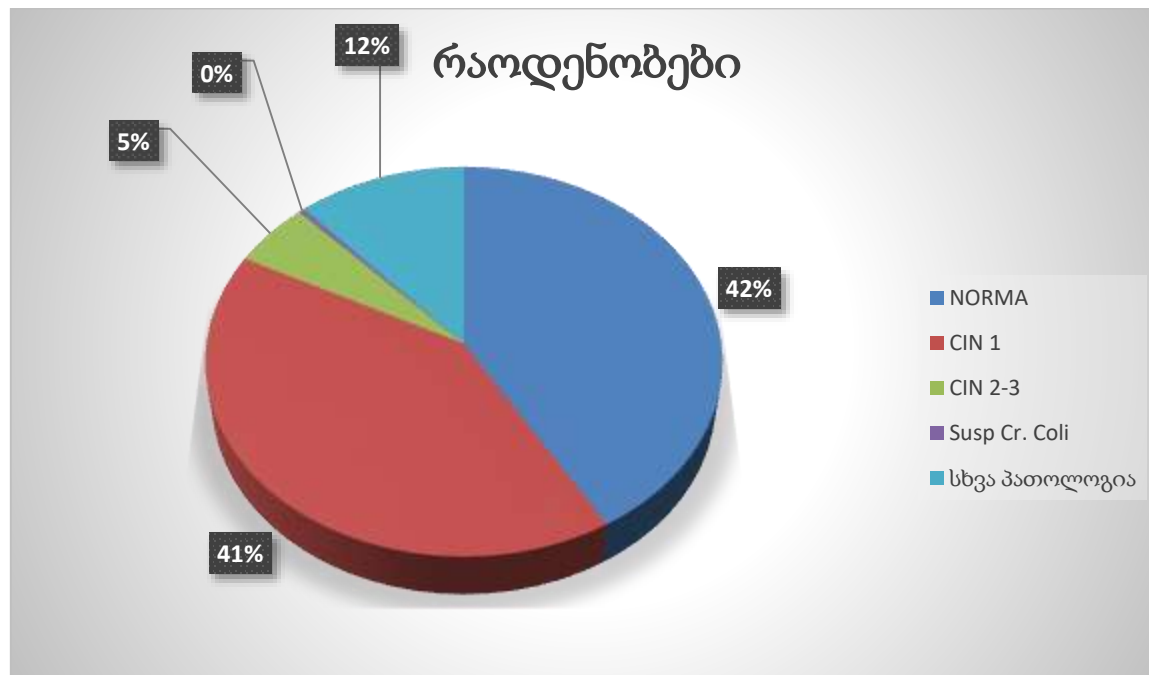
კოლპოსკოპიური სკრინინგით გამოვლინდა:

კოლპოსკოპიური სკრინინგი	რაოდენობა
NORMA	100
CIN 1	99
CIN 2-3	13
Susp Cr. Coli	1
სხვა პათოლოგია	28

კოლპოსკოპიის დროს ბიოფსია ჩატარდა 17 შემთხვევაში, რომლის შედეგად გამოვლინდა:

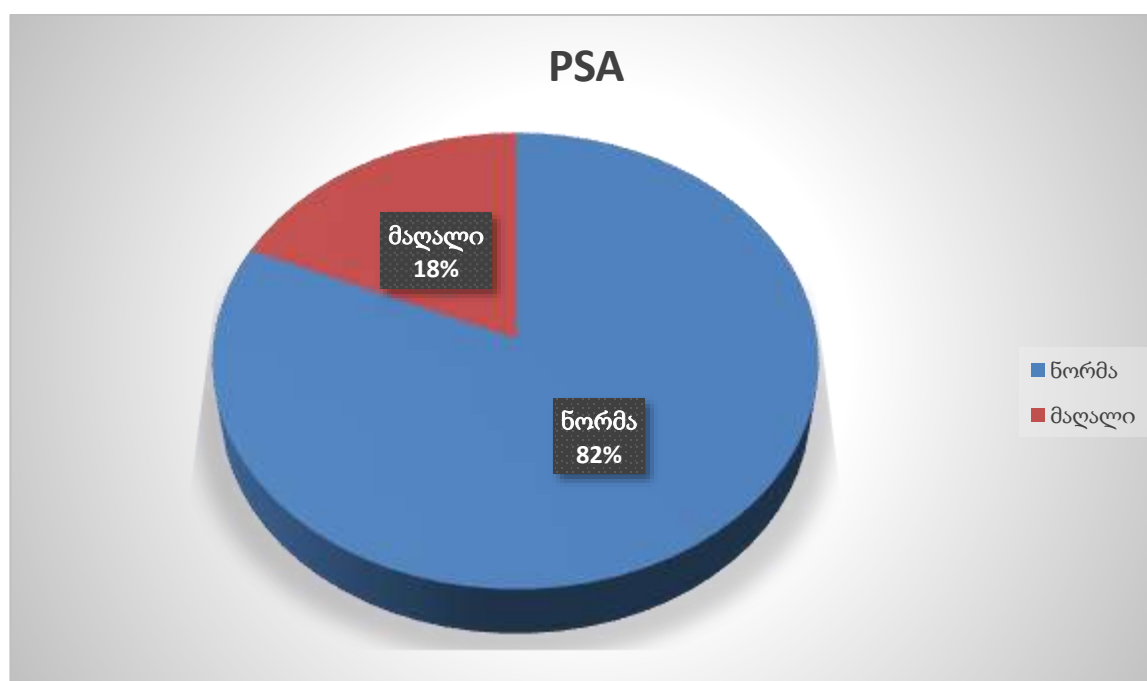
კოლპოსკოპია მორფოლოგიით	რაოდენობა
სხვა პათოლოგია	5
CIN 1	11
CIN 2	0
CIN 3	1
ადენოკარცინომა	0

საშვილოსნოს ყელის კიბოს სკრინინგში დიაგნოზების პროცენტული მაჩვენებლები კოლპოსკოპიური კვლევის დროს:



პროსტატის კიბოს სკრინინგი

პროსტატის კიბოს სკრინინგი ჩაუტარდა **541** მამაკაცს. მათგან **323** იყო **პირველადი** სკრინინგი, ხოლო **218** - **განმეორებითი**. გამოკვლეული მამაკაცებიდან **99** შემთხვევაში აღმოაჩნდა პროსტატის სპეციფიური ანტიგენის დონე მომატებული. ყველა მათგანს მიეცა რეკომენდაცია, ონკოლოგის კონსულტაციის ჩატარების აუცილებლობის შესახებ.



კოლორექტალური კიბოს სკრინინგი

კოლორექტალური კიბოს სკრინინგი (ფარულ სისხლდენაზე) ჩატარდა 115 ქალსა და მამაკაცს. მათგან ყველა იყო პირველადი სკრინინგი. გამოკვლეულთა FOBT ტესტის შედეგი 22 შემთხვევაში აღმოჩნდა დადებითი.

ჩატარებული სკრინინგული კვლევები ვიზიტის ტიპის მიხედვით:

სკრინინგის დასახელება	პირველადი სკრინინგი	მეორადი სკრინინგი (ექიმის დანიშნულებით)	განმეორებითი სკრინინგი
ძუძუს კიბოს სკრინინგი	796	239	974
საშვილოსნოს ყელის სკრინინგი	808	195	555
კოლპოსკოპია	123	74	44
კოლპოსკოპია (მორფოლოგიით)	10	4	3
პროსტატის კიბოს სკრინინგი	323	0	218
კოლორექტალური სკრინინგი	115	0	0
კოლონოსკოპია (სკრინინგი)	21	0	0
კოლონოსკოპია (მორფოლოგია)	1	0	0

ა(ა)იპ „ეროვნული სკრინინგ ცენტრი“

ბ.ა.

/

/