

ა(ა)იპ ეროვნული სკრინინგ ცენტრის ქალაქ თბილისის მუნიციპალიტეტის საკრებულოს 2016 წლის 27 დეკემბრის №33-92 დადგენილებით დამტკიცებული „დაავადებათა სკრინინგის ქვეპროგრამის“ ფარგლებში, 2017 წლის თებერვლის თვის შესრულებული სამუშაოს ეპიდემიოლოგიური ანგარიში

გამოკვლევის დასახელება	რაოდენობა
ძუძუს კიბოს სკრინინგი	1170
საშვილოსნოს ყელის სკრინინგი	670
კოლპოსკოპია	61
კოლპოსკოპია (მორფოლოგიით)	2
პროსტატის კიბოს სკრინინგი	516
კოლორექტალური სკრინინგი	19
კოლონოსკოპია (სკრინინგი)	0
კოლონოსკოპია (მორფოლოგია)	0

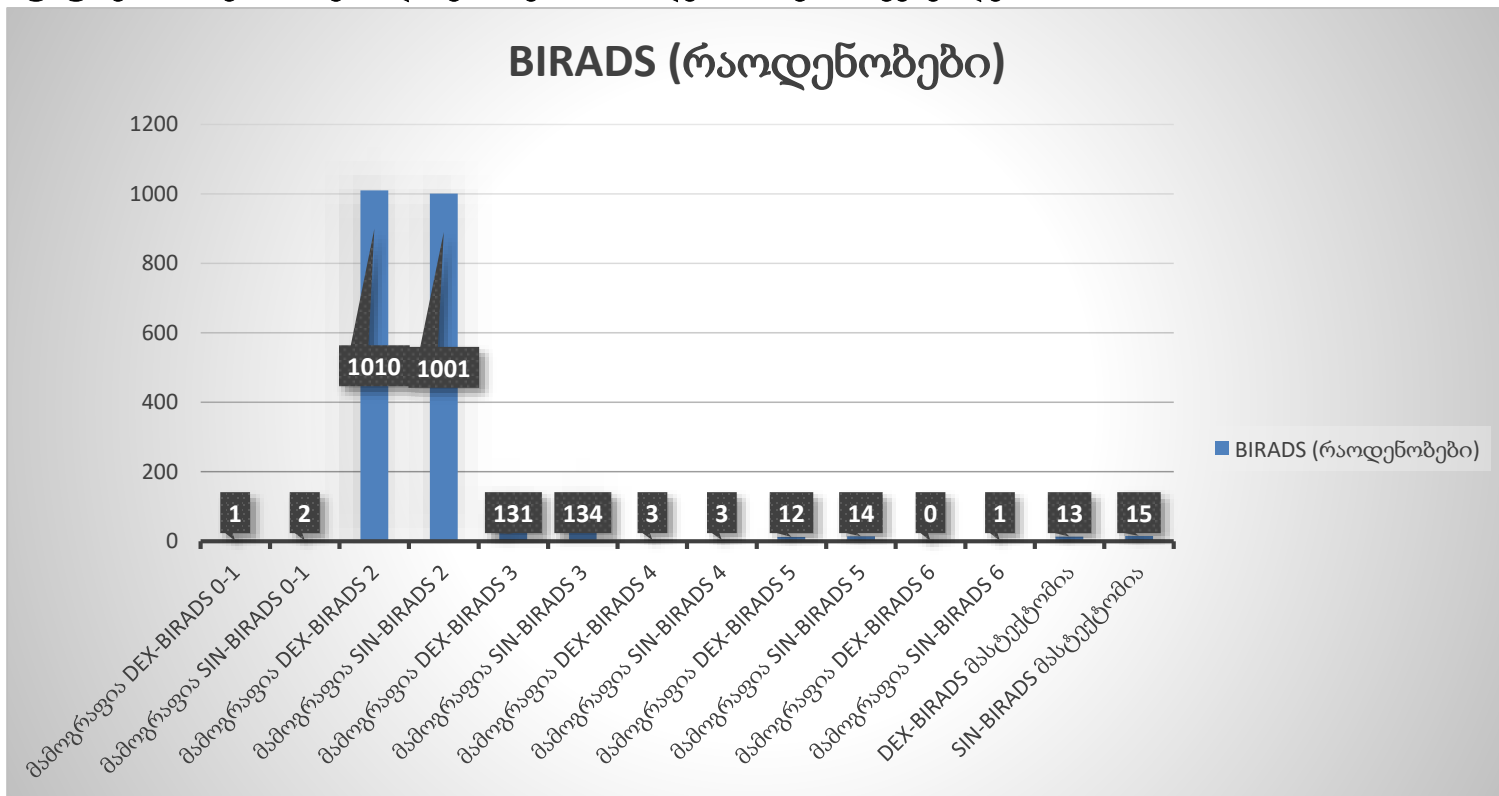
**ჩატარებული სკრინინგული კვლევებით მიღებული შედეგები  
ძუძუს კიბოს სკრინინგი**

სულ ჩატარებულია 1170 ქალის მამოგრაფიული კვლევა; მათგან პირველადი სკრინინგი ჩაუტარდა 464 ქალს, მეორადი (ექიმის დანიშნულებით) – 238 ქალს, ხოლო განმეორებითი - 468 ქალს. დამატებით ძუძუს ექოსკოპიური გამოკვლევა და ფიზიკალური გასინჯვა ჩაუტარდა - 358 ბენეფიციარს, ამათგან 37 ბენეფიციარს ჩაუტარდა ბიოფსიური მასალის აღება და ციტოლოგიური კვლევა.

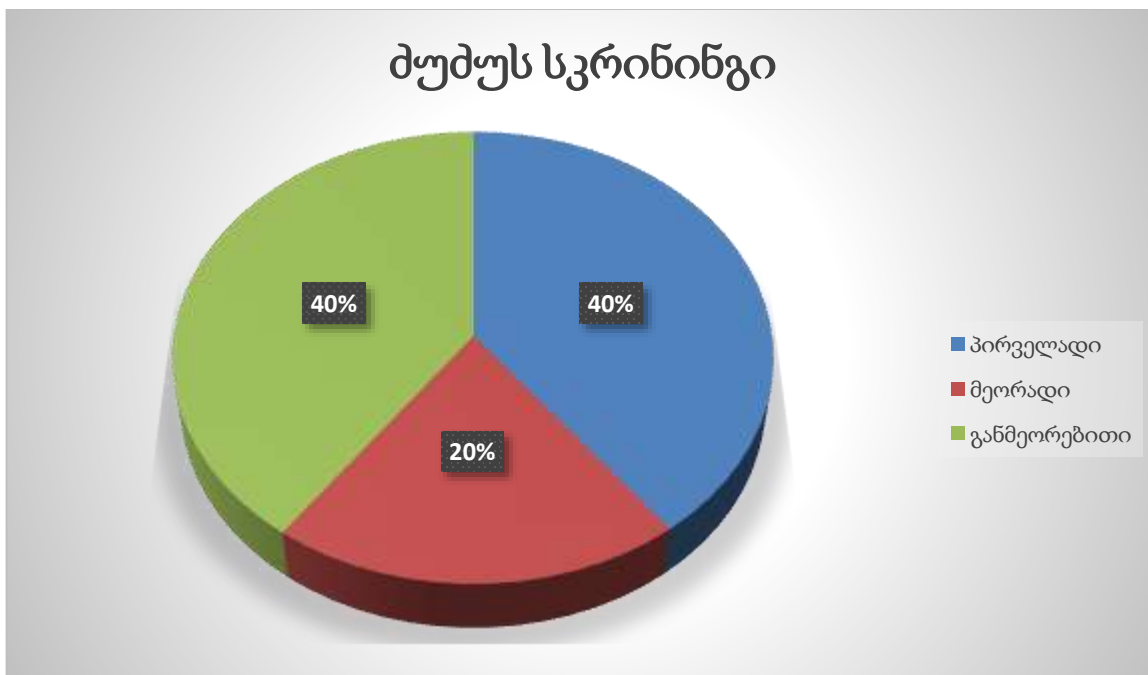
მამოგრაფიული კვლევით გამოვლინდა:

გამოკვლევის ტიპი	BIRADS (რაოდენობები)
მამოგრაფია DEX-BIRADS 0-1	1
მამოგრაფია SIN-BIRADS 0-1	2
მამოგრაფია DEX-BIRADS 2	1010
მამოგრაფია SIN-BIRADS 2	1001
მამოგრაფია DEX-BIRADS 3	131
მამოგრაფია SIN-BIRADS 3	134
მამოგრაფია DEX-BIRADS 4	3
მამოგრაფია SIN-BIRADS 4	3
მამოგრაფია DEX-BIRADS 5	12
მამოგრაფია SIN-BIRADS 5	14
მამოგრაფია DEX-BIRADS 6	0
მამოგრაფია SIN-BIRADS 6	1
DEX-BIRADS მასტექტომია	13
SIN-BIRADS მასტექტომია	15

ძუძუს კიბოს სკრინინგში დიაგნოზების რაოდენობრივი მაჩვენებლები:



ჩატარებული ძუძუს სკრინინგი ვიზიტის ტიპების მიხედვით

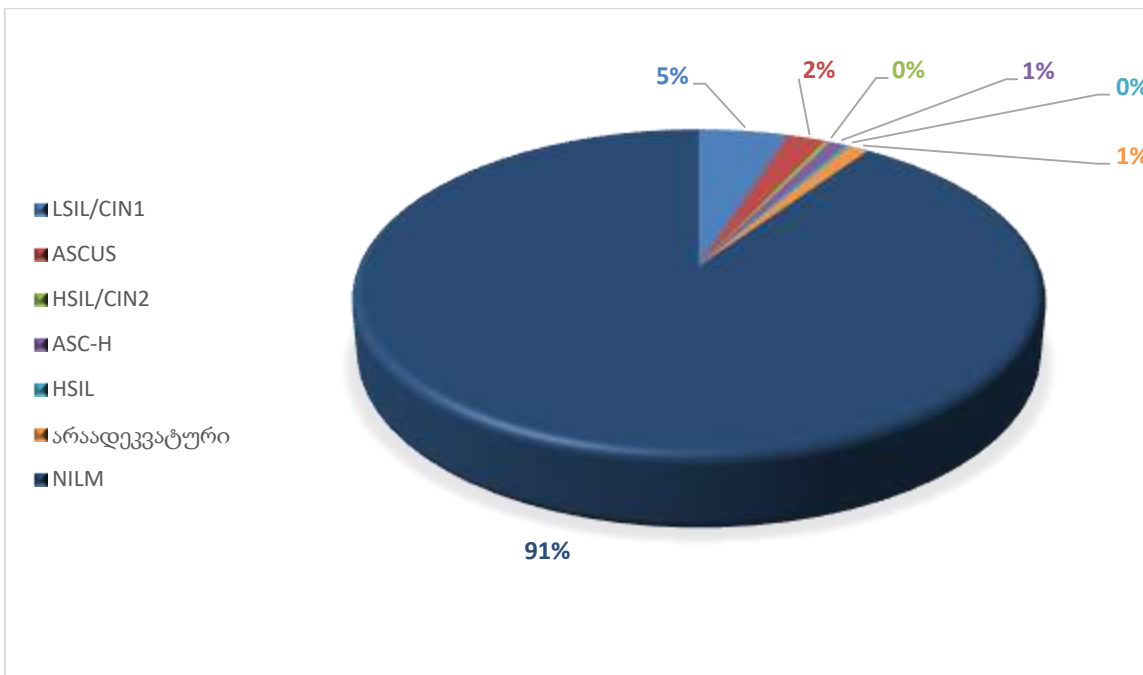


## საშვილოსნოს ყელის კიბოს სკრინინგი

**PAP ტესტი** ჩატარდა **670** ქალს. მათგან **პირველადი** სკრინინგი ჩატარდა **351** ქალს, **მეორადი** (ექიმის დანიშნულებით) – **74** ქალს, ხოლო **განმეორებითი** - **245** ქალს. ციტოლოგიური გამოკვლევის შედეგად გამოვლინდა:

ათიპიური PAP ტესტი	რაოდენობა
LSIL/CIN1	33
ASCUS	14
HSIL/CIN2	2
ASC-H	6
HSIL	2
არაადეკვატური	7
NILM	606
<b>ჯამი</b>	<b>670</b>

საშვილოსნოს ყელის კიბოს სკრინინგში დიაგნოზების %-ული მაჩვენებლები პაპ ტესტის დროს:



დამატებით **კოლპოსკოპიური სკრინინგი** ჩატარდა **61** ქალს, მათგან **2** ბენეფიციარს ჰისტოლოგიური კვლევით.

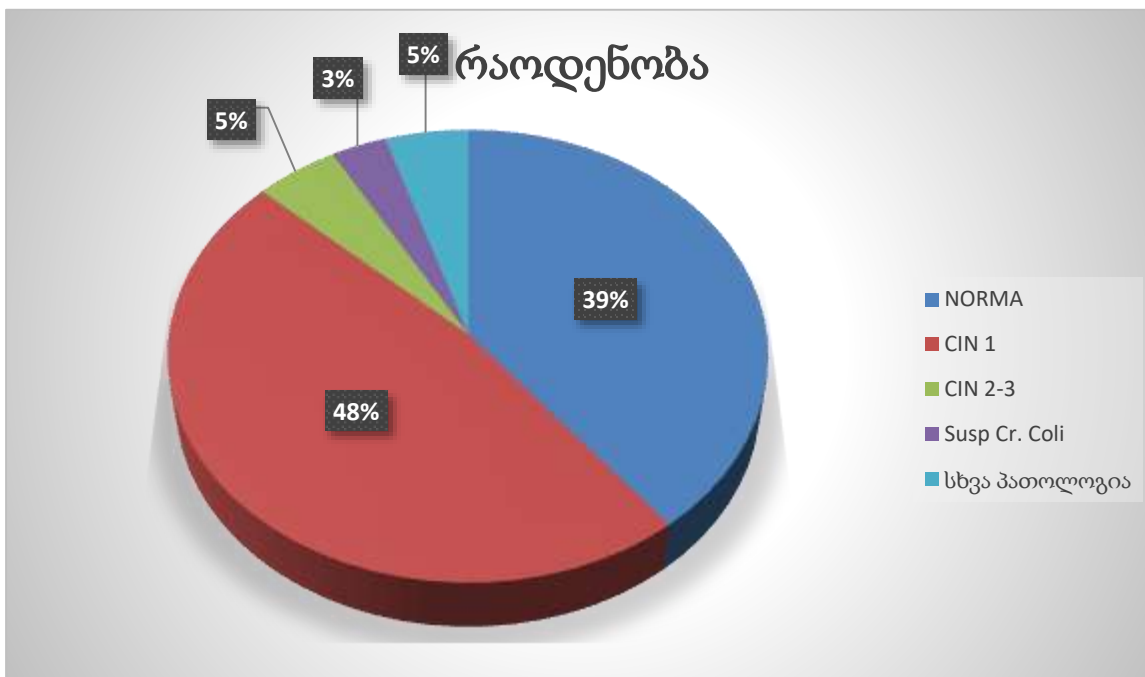
კოლპოსკოპიური სკრინინგით გამოვლინდა:

კოლპოსკოპიური სკრინინგი	რაოდენობა
NORMA	24
CIN 1	29
CIN 2-3	3
Susp Cr. Coli	2
სხვა პათოლოგია	3

კოლპოსკოპიის დროს ბიოფსია ჩატარდა 2 შემთხვევაში, რომლის შედეგად გამოვლინდა:

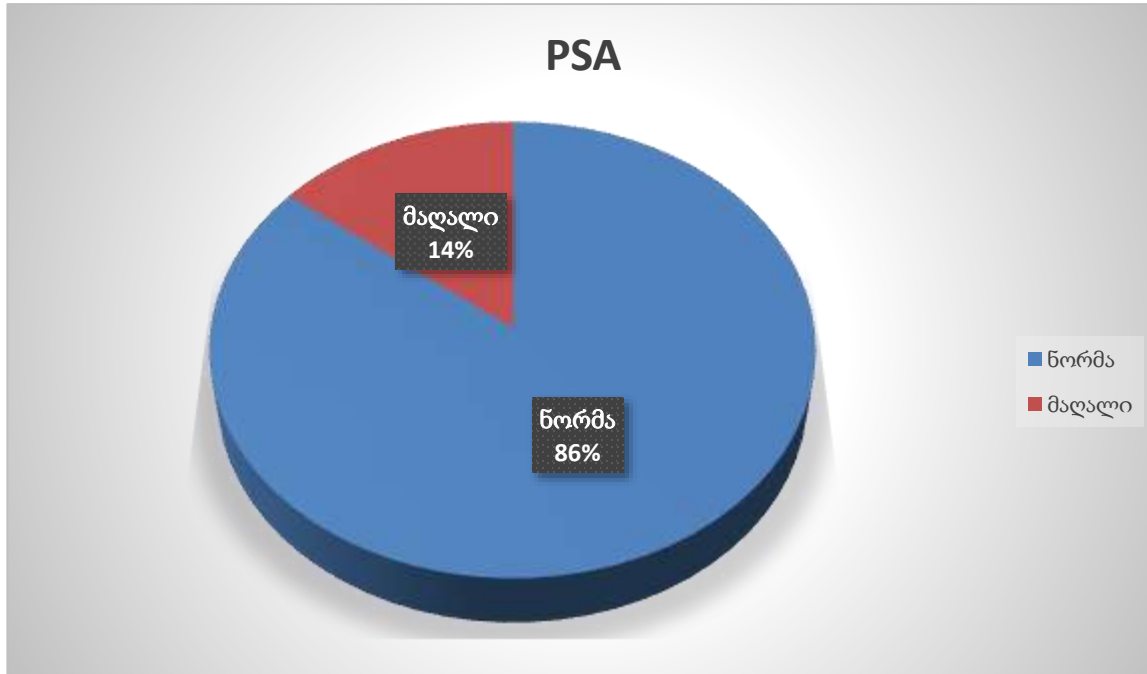
კოლპოსკოპია მორფოლოგიით	რაოდენობა
სხვა პათოლოგია	0
CIN 1	2
CIN 2	0
CIN 3/carcinoma in situ	0
ადენოკარცინომა	0

საშვილოსნოს ყელის კიბოს სკრინინგში დიაგნოზების პროცენტული მაჩვენებლები კოლპოსკოპიური კვლევის დროს:



## პროსტატის კიბოს სკრინინგი

პროსტატის კიბოს სკრინინგი ჩაუტარდა 516 მამაკაცს. მათგან 309 იყო პირველადი სკრინინგი, ხოლო 207 - განმეორებითი. გამოკვლეული მამაკაცებიდან 74 შემთხვევაში აღმოჩნდა პროსტატის სპეციფიური ანტიგენის დონე მომატებული. ყველა მათგანს მიეცა რეკომენდაცია, ონკოლოგის კონსულტაციის ჩატარების აუცილებლობის შესახებ.



## კოლორექტალური კიბოს სკრინინგი

კოლორექტალური კიბოს სკრინინგი (ფარულ სისხლდენაზე) ჩაუტარდა 19 ქალსა და მამაკაცს. მათგან 19 იყო პირველადი სკრინინგი. გამოკვლეულთა FOBT ტესტის შედეგი ყველა შემთხვევაში აღმოჩნდა უარყოფითი. ჩატარებული სკრინინგული კვლევები ვიზიტის ტიპის მიხედვით:

სკრინინგის დასახელება	პირველადი სკრინინგი	მეორადი სკრინინგი (ექიმის დანიშნულებით)	განმეორებითი სკრინინგი
ძუძუს კიბოს სკრინინგი	610	70	209
საშვილოსნოს ყელის სკრინინგი	351	74	245
კოლპოსკოპია	26	19	16
კოლპოსკოპია (მორფოლოგიით)	1	0	1
პროსტატის კიბოს სკრინინგი	309	0	207
კოლორექტალური სკრინინგი	19	0	0
კოლონოსკოპია (სკრინინგი)	0	0	0
კოლონოსკოპია (მორფოლოგია)	0	0	0

ა(ა)იპ „ეროვნული სკრინინგ ცენტრი“

ბ.ა.

/

/